

SLIDE™ CR1002 USER MANUAL

Congratulations on your purchase of the Slide CR1002! This device is designed to act as an extension of your Bluetooth®-enabled smart device, such as a smart phone or tablet. Once connected like other Bluetooth® accessories, it provides extra functionality and ease of use for your smart device.

USES:

The CR1002 allows you to dial, call, answer, and text like you would on a regular phone. You can also play FM Radio, set Alarms, check your Calendar, and use the internal Calculator.

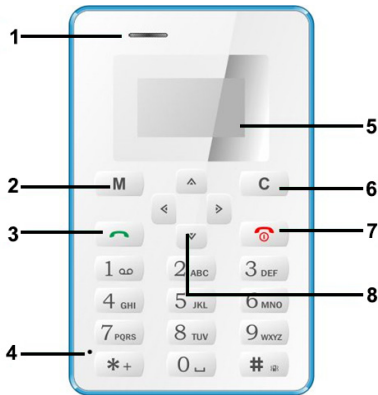
PASSWORD:

If prompted, the password for this device is "1122." The password can be changed in the Settings menu, under Security Settings.

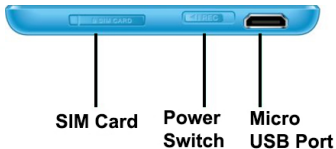
VOLUME:

While on a call, press up or down on the directional pad to adjust the volume.

PRODUCT OVERVIEW



- 1) Loudspeaker
- 2) Menu Key
- 3) Dial Key
- 4) Microphone
- 5) LED Screen
- 6) Clear Key
- 7) Hang Up Key
- 8) Directional Pad




SIM CARD AND POWERING UP



Insert the SIM Card chip up into the bottom of the device. Once it is secured, power on the device and ensure that it can read the SIM Card.

To power on the device, first slide the Power Switch to the right, towards the Micro USB Port. Then press and hold the Hang Up Key until the device powers up.



If you are not using the phone for a long time, slide the Power Switch to the left. This helps protect the phone.

SPECIFICATIONS

Model	CR1002
Size	2in x 3.3in x 0.25in
Type	Credit Card Phone
Display	1in OLED Double Color Screen
Battery	320mAH Polymer Battery Standby Time: about 4 days; Talk Time: about 3.5 hours
Weight	0.9 ounces
Bluetooth®	5-8m
Language	English, French, Spanish, Portuguese, Italian, German, Indonesian, Vietnamese, Turkish, Russian, Arabic, Hebrew, Swedish, Slovenian.
Charging	5 Pin Micro USB Port

WARRANTY CARD

Customer Information

Model		Selling Company	(signature)
Customer Name		Phone Number	
Sales Phone Number		Purchase Date	
Product IMEI Code			

Customer Address

Sale Address

SUMMARY

DATE

SYMPTOMS

SERVICING

NOTES

Visit us at www.slideusa.com
or contact us at support@slideusa.com

SLIDE. CR1002 MANUAL DE USUARIO

Felicitaciones por la compra de la Slide CR1002! Este dispositivo está diseñado para actuar como una extensión de su dispositivo inteligente habilitado con Bluetooth®, como un teléfono Smart Phone o tableta. Una vez conectado al igual que otros accesorios Bluetooth®, proporciona funcionalidad adicional y facilidad de uso para el dispositivo inteligente.

USOS:

El CR1002 le permite marcar, llamar, responder, y mandar SMS como lo haría con un teléfono normal. También puede reproducir radio FM, programar Alarmas, revisar su Calendario, y usar la Calculadora interna.

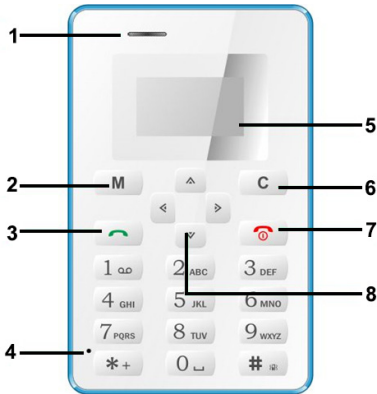
CONTRASEÑA:

Si se le solicita, la contraseña de este dispositivo es "1122." La contraseña se puede cambiar en el menú de Configuración, bajo Configuración de Seguridad.

VOLUMEN:

Durante una llamada, presione hacia arriba o hacia abajo en el control direccional para ajustar el volumen.

DESCRIPCIÓN DEL PRODUCTO



- 1) Altavoz
- 2) Botón de Menú
- 3) Botón de Marcado
- 4) Micrófono
- 5) Pantalla LED
- 6) Botón de Borrar
- 7) Botón de Colgar
- 8) Control Direccional




TARJETA SIM Y ENCENDIDO



Insertar el chip de la tarjeta SIM hacia arriba en la parte inferior del dispositivo. Una vez que esté asegurada, encienda el dispositivo y asegurarse de que puede leer la tarjeta SIM.

Para encender el dispositivo, deslice primero el Interruptor de Alimentación hacia la derecha, hacia el Puerto Micro USB. A continuación, presione y mantenga presionada el Botón de Cuelgue hasta que el dispositivo se enciende.



Si no está utilizando el teléfono durante mucho tiempo, deslice el Interruptor de Alimentación hacia la izquierda. Esto ayuda a proteger el teléfono.

ESPECIFICACIONES

Modelo	CR1002
Tamaño	2 pulgadas x 3.3 pulgadas x 0.25 pulgadas
Tipo	Teléfono Tarjeta de Crédito
Pantalla	1 pulgada de pantalla OLED de doble color
Batería	320mAh Batería de Polímero Tiempo de Espera: cerca de 4 días Tiempo de Conversación: aproximadamente 3.5 horas
Peso	0.9 onzas
Bluetooth®	5-8m
Idioma	Inglés, francés, español, portugués, italiano, alemán, indonesio, vietnamita, turco, ruso, árabe, hebreo, sueco, esloveno.
Carga	Puerto Micro USB de 5 pernos

TARJETA DE GARANTÍA

Información al cliente

Modelo		Empresa Vendedora	(firma)
Nombre del Cliente		Número de Teléfono	
Número de Teléfono Ventas		Fecha de Compra	
Producto Código IMEI			

Dirección del Cliente

Dirección de Venta

RESUMEN

FECHA

SINTOMAS

SERVICIO

NOTAS

Visítanos en www.slideusa.com

o póngase en contacto con nosotros en support@slideusa.com